

SURVIVOR[®]

SERIE **ATV**

BÁSCULAS CAMIONERAS
DE PLATAFORMA
PORTÁTIL DE ACERO



**LAS BÁSCULAS
MÁS DURADERAS
EN EL MUNDO.**

RICE LAKE[®]
WEIGHING SYSTEMS

Ser los mejores bajo cualquier medida™

Completan su báscula con accesorios de la más alta calidad.

Las básculas más duraderas en el mundo merecen lo mejor...

- 1. Indicadores digitales de peso HMI** Ofrecemos una línea completa de indicadores de peso, incluyendo modelos que pueden guardar hasta 1.000 números ID de camiones y taras de camiones. Están disponible en gabinetes estándares o NEMA en acero inoxidable.
- 2. iQUBE² Caja de empalmes inteligente** Destacando la última tecnología analógica a digital para monitoreo continuo de la báscula y diagnósticos avanzados, la iQUBE² les proporciona una solución de valor agregado para sistemas de básculas de celdas múltiples. Un sistema de puesta a tierra de un solo punto y conexiones por fibra óptica aseguran que la instrumentación quede aislada de picos transeúntes de voltaje.
- 3. Impresoras de etiquetas y papel continuo de acordeón** Nuestras impresoras de alta velocidad y alta calidad incluyen características de rendimiento como el imprimir a 180 caracteres por segundo y la habilidad de hacer una doble impresión para manejar formularios de copias múltiples de hasta cinco partes.
- 4. OnTrak™ software de administración de datos** OnTrak es fácil de usar, con la capacidad de ser conectada en red, con atributos completos de reportaje, contabilidad, y facturación que conectan su báscula a su sistema de computación y contabilidad en su oficina.
- 5. Kiosco de etiquetado automatizado** Rice Lake ha desarrollado el sistema de Kiosco de Etiquetado Automático para la identificación, asignación de cargas, y pesaje de camiones, además de etiquetado para operaciones de plantas de hormigón, agregado, y asfalto. Con este nuevo sistema, los gerentes de instalaciones pueden optimizar el flujo de camiones y materiales y mejorar sus eficiencias a través de su operación entera.
- 6. Pantallas remotas** Destacando una pantalla LED super-luminosa y un lente filtrado antideslumbrante, la pantalla remota SURVIVOR® LaserLight™ y la pantalla remota de mensajes Serie-M son claramente visibles—aún en la luz directa del sol. Nuestra ventaja única IntelliBright™ utiliza un fotosensor para medir la luz ambiental y ajustar automáticamente la intensidad de la pantalla entre sus configuraciones de día y noche para optimizar su consumo de energía. Aumenten su capacidad de manejar camiones con el nuevo LaserLight de 4" con luces de semáforo. Las LaserLight de 4" y 6" y las Serie-M de 8 o 12 caracteres están disponibles con viseras.
- 7. Semáforos** Los semáforos de Rice Lake han sido comprobadas en vientos de más de 80 MPH en un acoplamiento de un solo punto. Sus revestimientos de PVC resistentes a la corrosión y herramientas de acero inoxidable hacen que la unidad sea totalmente resistente a desgaste por la intemperie.
- 8. Contracarriles (opción recomendada)** Un sistema de rieles de alta resistencia les ofrece un guía visible y atractivo para ayudar que los choferes se mantengan centrados sobre la báscula. Los rieles están levemente desplazados para permitir el uso completo de la plataforma y minimizar el daño a las ruedas de los camiones si ocurre algún contacto accidental.



Pidan información acerca de nuestra línea entera de básculas vehiculares personalizadas para las necesidades específicas de su aplicación.

SURVIVOR® Dimensiones/Especificaciones Serie ATV Portátil:				
Longitud	Capacidad total de la báscula	Módulos	Celdas de carga	Clasificación CLC
10' x 10-11-12'	60 toneladas	1	4	90.000lb
20' x 10-11-12'	60 toneladas	1	4	90.000lb
24' x 10-11-12'	60 toneladas	1	4	90.000lb
30' x 10-11-12'	60 toneladas	1	4	90.000lb
40' x 10-11-12'	100 toneladas	2	8	90.000lb
47' x 10-11-12'	100 toneladas	2	8	90.000lb
60' x 10-11-12'	100 toneladas	3	8	90.000lb
70' x 10-11-12'	100 toneladas	3	8	90.000lb
80' x 10-11-12'	100 toneladas	3	8	90.000lb
90' x 10-11-12'	100 toneladas	3	8	90.000lb

Diseños a la medida disponibles

Fabricamos y mantenemos en inventario una amplia variedad de básculas en los tamaños y las capacidades más populares. También nos especializamos en soluciones personalizadas incluyendo dimensiones y perfiles únicos, el hacer corresponder con fosas y cimientos existentes, capacidades para pesos extremos, módulos para vaciar, y más.

Llámenos al **800-472-6703** para hablar de sus requisitos con uno de nuestro Grupo de Ventas para Capacidades Altas y para encontrar un Distribuidor Autorizado en su región.

Visítenos al www.ricelake.com/truckscales para ver las especificaciones completas y la línea entera de básculas vehiculares de Rice Lake Weighing Systems.



SURVIVOR® SR

Básculas de uso extremo con plataformas de hormigón o acero y contracarril



SURVIVOR® OTR

Básculas de acceso desde arriba y bajo perfil con plataformas de hormigón o acero



SURVIVOR® PT

Básculas tipo fosa con plataformas de hormigón o acero



Lada sin costo **01 800 026 5331**
ventas@akbasculas.com
www.akbasculas.com

¡Atendemos en cualquier punto de la república!



Rendimiento de pesaje en la cual pueden contar en cualquier momento, en cualquier lugar

Rendimiento...

- Capacidad total de báscula de hasta 270.000 lb
- Capacidad de Carga Concentrada (CLC) de 90.000 lb
- Clasificación de Doble Eje en Tándem (DTA) de 90.000 lb
- El puente de medición más fuerte para durabilidad a través de su vida útil
- Celdas de carga de 75.000 lb de capacidad
- Coeficiente de deflexión de 1:1100 para cargas legales para carreteras
- Pesajes más rápidos, más precisos con menos desgaste con el sistema de montaje G-Force

Versatilidad...

- Acceso desde arriba a las celdas de carga y cajas de empalmes para fácil instalación y mantenimiento
- Anchuras certificadas por NTEP de hasta 14 pies para procesamiento más rápido de camiones y mayor seguridad para los choferes
- Módulos de plataforma ya ensamblados para fácil instalación, expansión y reubicación
- Sistema de protección de celdas de carga para transporte sin preocupación
- Acercamientos y rampas opciones de acero disponibles

y Valor.

- Mas acero y construcción de más alta calidad que otros modelos competidores
- Garantía de 5 años en el puente de medición
- Los productos RLWS están fabricadas para cumplir con las normas ISO 9001

Serie **ATV**. Construida para En cualquier lugar.

Las básculas Serie **SURVIVOR**® combinan características electrónicas líderes en resistente de básculas mecánicas. En un mercado lleno de básculas fabricadas las básculas **SURVIVOR**® están construidas desde cero para brindarles rendimiento bajo las condiciones más difíciles. Cuando escogen una **SURVIVOR**®, están recibiendo la báscula vehicular mejor construida y mejor respaldada en el mundo. **Garantizado.**

La SURVIVOR ATV destaca un perfil extremadamente bajo de 20 pulgadas y permite fácil configuración y expandibilidad para construcción de carreteras, operaciones madereras, y negocios crecientes en donde la portabilidad es una necesidad.


- Módulos de 10 a 30 pies de largo
- Conectores de bisagras auto-asentadores únicos que hacen fácil su instalación
- Construida rígida para pesaje de alta resistencia pero a la vez compacta y fácil de mover
- Áreas de limpieza estándar a los terminos ayudan mantener la precisión de la báscula



Área de limpieza al termino

G-Force™ - sistema de montaje patentado autocomprobante

Nuestro diseño exclusivo establece una norma enteramente nueva en cuanto a rendimiento, eficiencia y durabilidad. El sistema de montaje G-Force elimina movimiento excesivo y desgaste de la báscula por utilizar 100% de la fuerza gravitacional de la acción de cargar contra si misma—instantáneamente devolviendo la báscula a su centro muerto sin varas de detención o pernos parachoques. ¿El resultado? Procesamiento más rápido, precisión consistente, y menos mantenimiento.



Asamblea de montaje ATV

Fácilmente expande para crecer junto con su empresa

Versátil y costo-efectiva, la ATV está diseñada para cambiar junto con su negocio. Módulos vivos autónomos y módulos del centro flotantes lo hacen fácil agregar o remover secciones para adaptarse a los requisitos de su aplicación.



Hecha duradera, de principio a fin...

Sistema exclusiva de 5 pasos para máxima protección contra corrosión

- 1 Limpieza centrífuga abrasiva remueve escamas de óxido e imperfecciones en la superficie
- 2 Una limpieza a fondo prepara la plataforma para máxima adhesión de las capas protectoras
- 3 Se aplica al acero una pintura de base de uretano de altos sólidos
- 4 Acabado con uretano de altos sólidos
- 5 Se aplica una capa protectora de asfalto a todas las superficies de acero no visibles

Mamparos estándares

Mamparos reforzados están altamente sujetos para alta compresión. Los mamparos son removibles para fácil expansión y para uso con rampas o acercamientos opcionales de acero u hormigón.



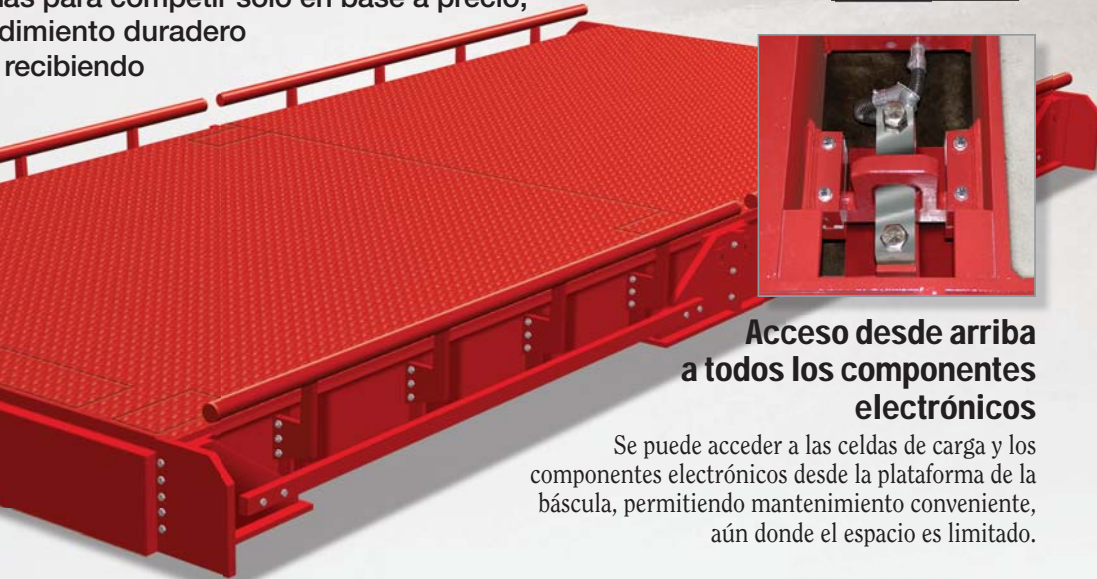
Hablen con sus autoridades federales, estatales, y locales para ver sus pautas y regulaciones en cuanto a las básculas vehiculares.

* Los puentes de medición de la Serie ATV están garantizados contra defectos en sus materiales y mano de obra por un periodo de 5 años a partir de la fecha de entrega.

LAS BÁSCULAS MÁS DURADERAS EN EL MUNDO

Para resistir.

Resisten en la industria con la fiabilidad necesaria para competir solo en base a precio, ofreciendo un mantenimiento duradero y seguro, recibiendo



Acceso desde arriba a todos los componentes electrónicos

Se puede acceder a las celdas de carga y los componentes electrónicos desde la plataforma de la báscula, permitiendo mantenimiento conveniente, aún donde el espacio es limitado.

¡Pongan su inversión a trabajar RÁPIDAMENTE!

Para lo último en pesaje totalmente electrónico en cualquier lugar que lo necesitan y en cualquier momento. Rice Lake Weighing Systems les ofrece la báscula vehicular portátil SURVIVOR ATV.

Con módulos autónomos alambrados en la fábrica, el instalar o reubicar una báscula Serie ATV es rápido y fácil. Sencillamente descárguena y coloquen los módulos sobre grava compactada y nivelada u hormigón, rellenen hasta los mamparos y las rampas, alambren la instrumentación, calibren el sistema, ¡y están listos para trabajar!

Versátil y costo-efectiva, la ATV fue diseñada para que puedan añadir o remover secciones, así adaptándose a los requisitos específicos de su aplicación.

La ATV está diseñada para proveer pesaje de alta resistencia en canteras, plantas de asfalto, operaciones madereras, construcción de carreteras, o cualquier otro lugar en donde el tener una báscula instalada permanentemente no sea práctico.



1 Módulos autónomos de plataforma.



2 Descarguen y coloquen los módulos.



3 Rellenen hasta los mamparos y las rampas.




4 ¡Alambren lo instrumentos, calibren, y pesen!

Maximicen el rendimiento de su báscula y minimicen tiempo muerto. Agreguen una iQUBE² a su aplicación...

Con la caja de empalmes digital diagnóstica opcional iQUBE², un monitoreo continuo asegura la precisión de su báscula para que se mantengan su calidad y sus ganancias. Destacando la última tecnología analógica a digital, la iQUBE² se integra fácilmente con sus equipos nuevos o existentes para proporcionarles rendimiento avanzado de báscula.

Veán beneficios diagnósticos inmediatos de la inteligencia de la iQUBE². La LED cambia de verde a rojo para indicar que hay un problema potencial y también especifica su ubicación, lo cual elimina la necesidad para excesiva localización de defectos y costos de servicio.



Quando emparejado con el indicador digital 920i[®] de Rice Lake, la pantalla del 920i les avisará cuando se detecta un problema potencial y hasta puede enviar sus hallazgos a su proveedor de servicio.

Plataforma estándar certificadas por NTEP para hasta 14 pies

Todos los modelos de la Serie ATV de hasta 14 pies de ancho están certificados por NTEP como legales-para comercio. ATV: COC# 02-003



Garantía de 5 años sobre las piezas y protección contra rayos

Para asegurar su poder operar sin preocupación, hemos incluido una garantía de 2 años que cubre las celdas de carga, las cajas de empalmes, los sistemas de suspensión, e incluye un paquete de protección contra rayos.